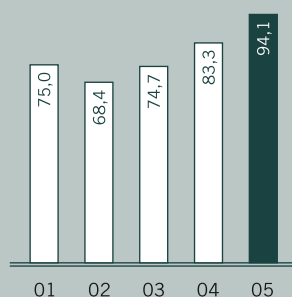


Points saillants financiers

	2005	2004	VARIATION
Bénéfice net (en M\$)			
Montant ajusté ¹⁾	682,4 \$	615,6 \$	10,9 %
Conformément aux PCGR	682,4	596,4	14,4
Bénéfice dilué par action			
Montant ajusté ¹⁾	2,56	2,31	10,8
Conformément aux PCGR	2,56	2,24	14,3
Rendement des capitaux propres			
Montant ajusté ¹⁾	20,0 %	19,8 %	
Conformément aux PCGR	20,0 %	19,1 %	
Dividendes par action	1,335	1,15	16,1
(en M\$)			
Fonds communs de placement			
Groupe Investors			
Ventes	5 488 \$	4 722 \$	16,2 %
Ventes nettes	778	218	257,0
Actif géré	50 701	44 510	13,9
Mackenzie			
Ventes	8 075	6 786	19,0
Ventes nettes	1 175	795	47,7
Actif géré	41 592	37 298	11,5
Investment Planning Counsel			
Ventes	407	259 ²⁾	n. d.
Ventes nettes	237	161 ²⁾	n. d.
Actif géré	1 858	1 497	24,1
Actif de fonds communs de placement géré combiné³⁾	94 116	83 273	13,0
Assurance en vigueur (capital nominal)	37 024	35 897	3,1
Opérations sur titres – actif administré	7 320	7 107	3,0
Prêts hypothécaires administrés	6 003	6 010	(0,1)
Employés	3 320	3 324	(0,1)%

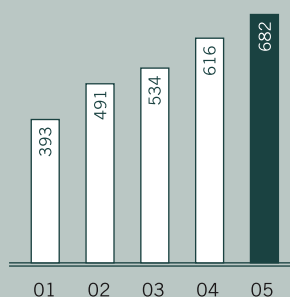
Actif de fonds communs de placement géré

Aux 31 décembre (en G\$)



Bénéfice net

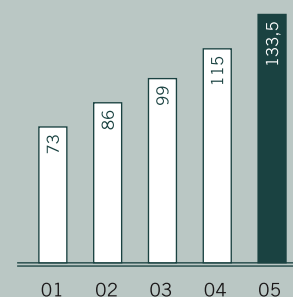
Pour les exercices (en \$M)



2001 exclut l'amortissement de l'écart d'acquisition et les frais de restructuration liés à Mackenzie.
 2003 exclut le gain de dilution, la contre-passation de frais de restructuration liés à Mackenzie et les impôts sur les bénéfices hors caisse.
 2004 exclut l'indemnité versée aux porteurs de parts.

Dividendes par action

Pour les exercices (en cents)



¹⁾ Mesures financières non définies par les PCGR. Se reporter à la page 23 du rapport de gestion pour une explication relative à l'utilisation de mesures financières non définies par les PCGR par la Société.

²⁾ À compter de la date d'acquisition.

³⁾ Ajusté pour tenir compte d'un montant de 35 M\$ d'actifs intersectoriels (32 M\$ au 31 décembre 2004).