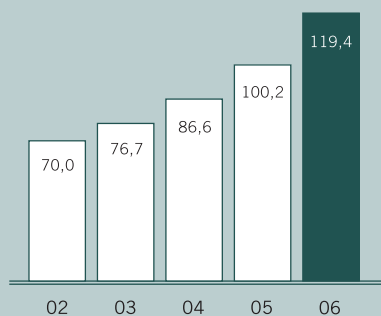


Points saillants financiers

| | 2006 | 2005 | VARIATION | |
|------------------------------------------------------------------------|-------------------|------------------|---------------|------------------|
| Bénéfice net (en M\$) | | | | |
| Excluant une économie d'impôts sans effet sur l'encaisse ¹⁾ | 763,0 \$ | 682,4 \$ | 11,8 % | |
| PCGR | 776,7 | 682,4 | 13,8 | |
| Bénéfice dilué par action | | | | |
| Excluant une économie d'impôts sans effet sur l'encaisse ¹⁾ | 2,85 | 2,56 | 11,3 | |
| PCGR | 2,90 | 2,56 | 13,3 | |
| Rendement des capitaux propres | | | | |
| Excluant une économie d'impôts sans effet sur l'encaisse ¹⁾ | 20,3 % | 20,0 % | | |
| PCGR | 20,7 % | 20,0 % | | |
| Dividendes par action | 1,535 | 1,335 | 15,0 | |
| Total de l'actif géré²⁾ (en M\$) | 119 364 \$ | 100 233 \$ | 19,1 | |
| Groupe Investors | | | | |
| Fonds communs de placement | 58 216 | 50 701 | 14,8 | |
| Mackenzie | | | | |
| Fonds communs de placement | 46 600 | 41 592 | | |
| Comptes gérés à titre de sous-conseiller | 12 508 | 7 553 | | |
| Comptes institutionnels et autres comptes | 2 433 | 708 | | |
| Total | 61 541 | 49 853 | 23,4 | |
| Counsel Group of Funds | | | | |
| Fonds communs de placement | 2 206 | 1 858 | 18,7 | |
| Ventes de fonds communs de placement (en M\$) | | | | |
| Ventes brutes | 6 190 \$ | 11 713 \$ | 352 \$ | 17 915 \$ |
| Ventes nettes | 1 345 | 2 233 | 155 | 3 606 |

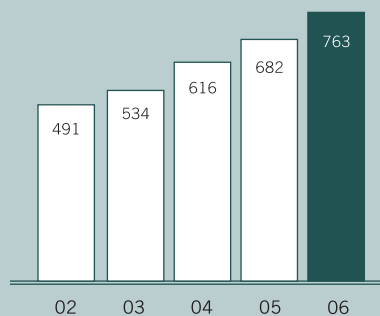
Total de l'actif géré

Aux 31 décembre (en G\$)



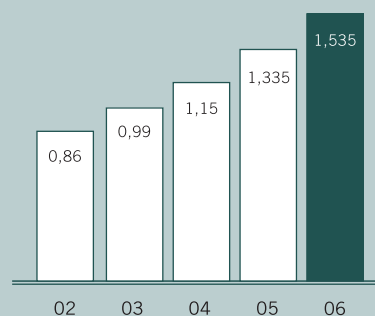
Bénéfice net⁴⁾

Pour les exercices (en M\$)



Dividendes par action

Pour les exercices (en \$)



1) Mesures financières non définies par les PCGR :

Les résultats de l'exercice terminé le 31 décembre 2006 excluent une économie d'impôts sans effet sur l'encaisse, comptabilisée au deuxième trimestre, résultant d'une diminution du taux d'imposition fédéral sur les sociétés et de son incidence sur les passifs d'impôts futurs liés aux actifs incorporels à durée de vie indéfinie qui découlent de l'acquisition de la Corporation Financière Mackenzie en 2001.

2) Le total de l'actif géré exclut un montant de 2,6 G\$ représentant l'actif pour lequel Mackenzie est sous-conseiller au nom du Groupe Investors (2,1 G\$ au 31 décembre 2005) et est ajusté pour tenir compte d'un montant de 35 M\$ d'actifs intersectoriels (35 M\$ au 31 décembre 2005).

3) Le total des ventes brutes exclut un montant de 340 M\$ représentant les comptes pour lesquels Mackenzie est sous-conseiller au nom du Groupe Investors. Le total des ventes nettes exclut un montant de 127 M\$ représentant les comptes pour lesquels Mackenzie est sous-conseiller au nom du Groupe Investors.

4) 2003 exclut le gain de dilution, la contre-passation de frais de restructuration liés à Mackenzie et les impôts sur les bénéfices hors caisse. 2004 exclut l'indemnité versée aux porteurs de parts. 2006 exclut une économie d'impôts sans effet sur l'encaisse.