

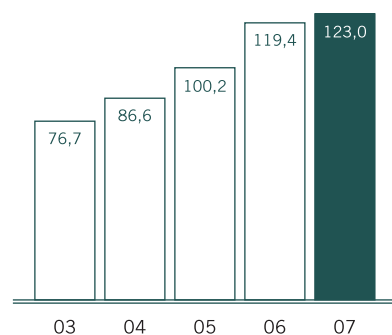
POINTS SAILLANTS FINANCIERS

	2007	2006	VARIATION
Bénéfice net (en M\$)			
Ajusté ¹⁾	863,8 \$	763,0 \$	13,2 %
PCGR	879,1	776,7	13,2
Bénéfice dilué par action			
Ajusté ¹⁾	3,23	2,85	13,3
PCGR	3,29	2,90	13,4
Rendement des capitaux propres			
Ajusté ¹⁾	21,5 %	21,1 %	
PCGR	21,9 %	21,4 %	
Dividendes par action	1,775	1,535	15,6
Total de l'actif géré²⁾ (en M\$)	122 982 \$	119 364 \$	3,0 %
Groupe Investors			
Fonds communs de placement	60 194	58 216	3,4
Mackenzie			
Fonds communs de placement	46 563	46 600	
Comptes gérés à titre de sous-conseiller, institutionnels et autres comptes	16 714	14 941	
Total	63 277	61 541	2,8
Counsel Group of Funds			
Fonds communs de placement	2 268	2 206	2,8

	GRUPE INVESTORS	MACKENZIE	COUNSEL GROUP OF FUNDS	TOTAL ³⁾
Ventes de fonds communs de placement et ventes institutionnelles (en M\$)				
Ventes brutes	7 229 \$	12 688 \$	364 \$	19 856 \$
Ventes nettes	2 158	1 030	139	3 151

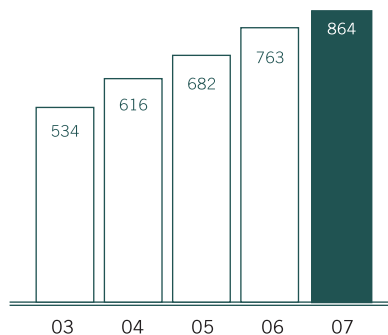
Total de l'actif géré

Aux 31 décembre (en G\$)



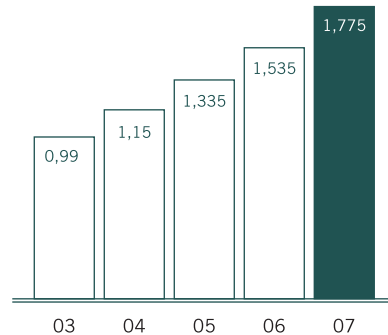
Bénéfice net⁴⁾

Pour les exercices (en M\$)



Dividendes par action

Pour les exercices (\$)



1) Mesures financières non définies par les PCGR :

Les résultats pour l'exercice 2007 excluent une économie d'impôts sans effet sur la trésorerie de 15,3 M\$ inscrite au quatrième trimestre résultant de diminutions des taux fédéraux d'imposition sur le revenu des sociétés et de leur incidence sur les passifs d'impôts futurs liés aux actifs incorporels à durée de vie indéfinie qui découlent de l'acquisition de la Corporation Financière Mackenzie en 2001. Les résultats pour l'exercice 2006 excluent une économie d'impôts sans effet sur la trésorerie de 13,7 M\$, comme il est présenté ci-dessus. La Société ne prévoit pas qu'un passif d'impôts futurs deviendra exigible puisqu'elle n'a aucune intention de céder ces actifs.

2) Le total de l'actif géré exclut un montant de 2,7 G\$ représentant l'actif pour lequel Mackenzie est sous-conseiller au nom du Groupe Investors (2,6 G\$ au 31 décembre 2006) et est ajusté pour tenir compte d'un montant de 31 M\$ d'actifs intersectoriels (35 M\$ au 31 décembre 2006).

3) Le total des ventes brutes et des ventes nettes exclut un montant de 425 M\$ et de 176 M\$, respectivement, représentant les comptes pour lesquels Mackenzie est sous-conseiller au nom du Groupe Investors.

4) 2003 exclut le gain de dilution, la contre-passation des frais de restructuration liés à Mackenzie et les impôts sur les bénéfices sans effet sur la trésorerie. 2004 exclut l'indemnité versée aux porteurs de parts. 2006 et 2007 excluent une économie d'impôts sans effet sur la trésorerie.