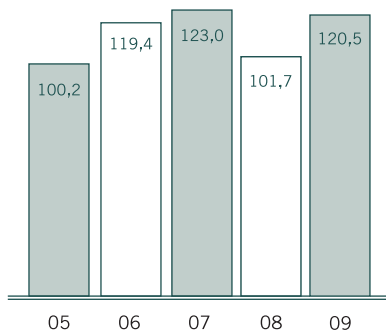


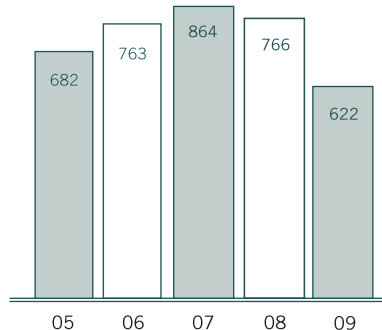
POINTS SAILLANTS FINANCIERS

	2009	2008	VARIATION	
<b>Bénéfice net</b> (en M\$)				
Ajusté <sup>1)</sup>	621,9 \$	766,1 \$	(18,8) %	
PCGR	559,1	730,8	(23,5)	
<b>Bénéfice dilué par action</b>				
Ajusté <sup>1)</sup>	2,35	2,89	(18,7)	
PCGR	2,12	2,76	(23,2)	
<b>Rendement des capitaux propres</b>				
Ajusté <sup>1)</sup>	14,8 %	18,2 %		
PCGR	13,3 %	17,3 %		
<b>Dividendes par action</b>	2,05	2,00	2,5	
<b>Total de l'actif géré<sup>2)</sup></b> (en M\$)	<b>120 545 \$</b>	<b>101 742 \$</b>	<b>18,5 %</b>	
<b>Groupe Investors</b>				
Fonds communs de placement	57 655	47 491	21,4	
<b>Mackenzie</b>				
Fonds communs de placement	40 624	35 814		
Comptes gérés à titre de sous-conseiller, institutionnels et autres comptes	22 955	18 846		
<b>Total</b>	<b>63 579</b>	<b>54 660</b>	<b>16,3</b>	
<b>Counsel</b>				
Fonds communs de placement	2 140	1 740	23,0	
<b>Ventes de fonds communs de placement et ventes institutionnelles</b> (en M\$)				
	GRUPE INVESTORS	MACKENZIE	COUNSEL	TOTAL <sup>3)</sup>
Ventes brutes	5 042 \$	11 643 \$	343 \$	16 661 \$
Ventes nettes (rachats nets)	404	(1 405)	106	(1 045)

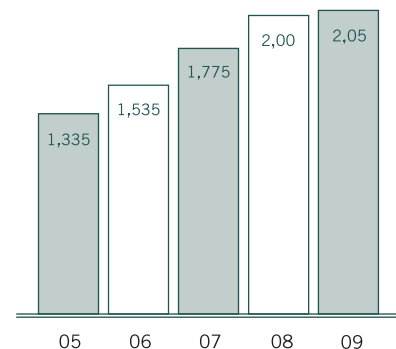
**Total de l'actif géré**  
Aux 31 décembre (en G\$)



**Bénéfice net<sup>1) 4)</sup>**  
Pour les exercices (en M\$)



**Dividendes par action**  
Pour les exercices (\$)



1) Mesures financières non définies par les PCGR :

Les résultats pour l'exercice 2009 excluent les éléments comptabilisés au quatrième trimestre :

- une charge après impôts hors trésorerie de 66,2 M\$ liée aux titres de capitaux propres disponibles à la vente découlant de la conjoncture.
- une économie d'impôts hors trésorerie de 17,8 M\$ résultant d'une diminution du taux d'imposition provincial de l'Ontario sur les sociétés et de son incidence sur les passifs d'impôts futurs liés aux actifs incorporels à durée de vie indéfinie qui découlent de l'acquisition de la Corporation Financière Mackenzie en 2001. La Société ne prévoit pas qu'un passif d'impôts futurs deviendra exigible puisqu'elle n'a aucune intention de céder ces actifs.
- un montant de 14,4 M\$ représentant la prime versée au rachat des actions privilégiées de série A le 31 décembre 2009.

Les résultats pour 2008 excluent :

- une charge de 60,3 M\$ inscrite au quatrième trimestre représentant la quote-part de la dépréciation après impôts de Great-West Lifeco Inc. revenant à la Société relativement à l'écart d'acquisition et aux actifs incorporels à durée de vie indéfinie.
- un gain de 25,0 M\$ inscrit au deuxième trimestre représentant la quote-part du gain après impôts de Great-West Lifeco Inc. revenant à la Société à la vente de l'unité de soins de santé Great-West Healthcare.

2) Le total de l'actif géré exclut un montant de 2,8 G\$ représentant l'actif pour lequel Mackenzie est sous-conseiller au nom du Groupe Investors et d'Investment Planning Counsel (2,1 G\$ au 31 décembre 2008).

3) Le total des ventes brutes et des rachats nets exclut un montant de 367 M\$ et de 150 M\$, respectivement, représentant les comptes pour lesquels Mackenzie est sous-conseiller au nom du Groupe Investors et d'Investment Planning Counsel.

4) 2006 et 2007 excluent une économie d'impôts sans effet sur la trésorerie.